



paperARTist Kursbuch



Inhalt



3. Herzlich willkommen
4. Unser Atelier
5. Handlettering Durchstarter
6. Handlettering Special
7. Aquarell Lettering
8. Schreiben mit Spitzfeder
9. Kalligraphie Grundkurs
10. Federkiel & Tintenfass
11. Bullet Journal
12. Cutting Master
13. Hefte- und Bücher binden
14. Watercolor Sketching Basic
15. Watercolor Sketching Aufbau
16. Perspektivenganz easy
17. Städtli Sketching
18. Sommer Sketching
19. Farben selber machen
20. Aquarell Malen Grundkurs
21. Aquarell Miniaturen
22. Amazing Animals
23. Aquarell ganz zauberhaft
24. Loose Flowers
25. Boho Minimal Art
26. Manga zeichnen
27. Zentangle Basic
28. Funny Doodles
29. Vom Handy aufs Werkstück
30. Wir machen Blau - Cyanotypie
31. Mixed Media Art Journal
32. Sommer Mixed Media
33. Einladung zum Träumen
34. Kreativ Brunch
35. Atelier - Zmorge
36. Adobe Illustrator
37. Was dein Handy alles kann
38. Verblüffende Handyfotos
39. Lerne deine Kamera kennen
40. Schwarz / Weiss Fotografie
41. Portraits Schwarz / Weiss
42. Mystische Waldlandschaft
43. Modern City
44. Dreikönigs Bullet Journal
45. Frühling für die Sinne
46. Weihnachtslettering
47. Online gestalten
48. Lehrgang Gestaltung
49. Unsere Online Academy
50. So findest du uns

INHALT

Herzlich willkommen

Wofür wir die Kreativität brauchen

Die meisten Menschen verbinden Kreativität mit den Künsten. Kreativität beschränkt sich aber nicht auf Malen, Designen oder Musizieren. Sie zeigt sich in alltäglichen Dingen, wie Beruf, Schule, in zwischenmenschlichen Beziehungen und Teamkonstellationen. Kreativität brauchen wir überall dort, wo es darum geht, neue Lösungen oder Ideen zu finden. Jeder von uns hat die Anlage zur Kreativität. Oft sind wir es einfach nicht gewohnt kreativ zu sein, es fehlt uns ein Anstoss oder der richtige Rahmen dazu.

In unserer Gestaltungsschule haben wir ein vielseitiges Kursprogramm zu ganz unterschiedlichen Themen und Gestaltungstechniken entwickelt. Bei uns kann man in inspirierender Atmosphäre gestalterisch tätig sein und in einem Kurs mit Gleichgesinnten neue Ideen in die Tat umsetzen.

Mit unseren Onlinekursen und -Workshops auf unserer paperARTist-Academy kann du ganz in Ruhe von Zuhause aus kreativ sein und im eigenen Tempo lernen.

In diesem Kursbuch findest du das Angebot über unsere Kunst- und Gestaltungskurse. Die aktuellen Daten und weitere Informationen sind auf unserer Webseite www.paperartist.ch publiziert.



Unser Atelier in Affoltern a. Albis

Wir bieten Kurse- und Workshops für Gruppen und Teams. Wenn du einen Kurs in einer geschlossenen Gruppe oder für eine Firma buchen möchtest, nimm mit uns Kontakt auf. Wir beraten dich gerne bei der Kurs- oder Workshopauswahl und suchen gemeinsam ein passendes Datum. Für Kurse und Workshops kommen wir in Firmen, Schulen und Institutionen.

Wir freuen uns auf deinen Besuch und wünschen dir viel Freude beim durchstöbern unseres Kursbuches.

KURSE





Handlettering Durchstarter

In diesem Kurs lernst du die beiden Handletteringstechniken Fake Calligraphy und Brushlettering kennen und wie du deine eigene Druckschrift verändern kannst. Mit einigen Tipps und Tricks lernst du spielend das Kombinieren von Schriften und wie tolle Handletteringkarten mit Dekoelementen kreierst.

Nächster Kurs:
27. April 2024
Weitere Infos auf unserer Webseite



SCHRIFT



Handlettering Special

Das Handlettering ist bereits zu deiner Leidenschaft geworden und du möchtest noch einige Effekte für spektakuläre Handletteringprojekte dazu lernen?

In diesem Kurs lernst du, wie du deinem Handlettering mit Füllungen, 3D-Effekten und einem witzigen Layout, einen einzigartigen Look verleihen kannst.

Nächster Kurs:

10. Februar 2024

Weitere Infos auf unserer Webseite



SCHRIFT



Aquarell Lettering

Mit Aquarellfarben und Handlettering lassen sich wunderschöne Schriftprojekte gestalten. In diesem Kurs lernst du, wie du mit Aquarellfarben und Brushpens tolle Farbverläufe, Hintergründe und wirkungsvolle Motive zaubern kannst. Mit Finelinern, Brushpens und Gellinern ergänzst du deine Handletteringprojekte.

Nächster Kurs:
10. Februar 2024
Weitere Infos auf unserer Webseite



SCHRIFT




Schreiben mit der Spitzfeder

Das Schreiben mit Spitzfeder ist charakterisiert durch ein fließendes Schriftbild mit vielen Schnörkeln und Schwüngen. In diesem Kurs lernst du mit welcher Federn und Farben das Schönschreiben gelingt. Von elegant bis verspielt eignet sich das Schreiben mit Feder ganz besonders für wirkungsvolle Schriftene mit schönen Verzierungen und Ornamenten.

Nächster Kurs:
4. und 11. September 2024
Weitere Infos auf unserer Webseite



SCHRIFT



Kalligrafie Grundkurs

Du hast Freude an alten Schriften und möchtest das Schreiben einer kalligraphischen Schrift erlernen. In diesem Kurs ermitteln wir die für dich geeignete Anfängerschrift.

Mit Bandzugsfedern und Füllfederhalter erlernst du die Grundlagen der Kalligraphie und die richtige Handhabung mit Schreibwerkzeug, Papier, Tinte und Tusche.

Nächster Kurs:
19. und 20. Oktober 2024
Weitere Infos auf unserer Webseite



SCHRIFT



Federkiel & Tintenfass

Vom 4. Jahrhundert an, schrieb man in Europa mit Federkielen. Sie sind die Vorläufer unserer Füllfedern aus Metall. Dazu wurden zum Schreiben Tinten aus Naturfarbstoffen verwendet, die nach wundersamen Rezepturen zusammen gebraut wurden. In diesem Kurs schneidest du dir deinen eigenen Federkiel und stellst deine Tinte nach historischen und neuen Rezepten selber her. Deine selbstgemachten Schreibutensilien kannst du gleich im Kurs ausprobieren und alte Schriften nach Vorlage nachschreiben.

Nächster Kurs:
2. November 2014
Weitere Infos auf unserer Webseite



SCHRIFT



Bullet Journal

Gestalte dein ganz persönliches, individuelles Bullet Journal. Mit einem Bullet Journal organisiert du deinen Alltag, behältst deine Aufgaben im Überblick und du trägst deine Ideen, Reisepläne und Notizen zu Projekten immer bei dir. Das System ist denkbar einfach und das Beste daran, du gestaltest es ganz nach deinen Wünschen und so wie du es brauchst. Das Bullet Journal ist ein praktischer Begleiter für Beruf, Schule und Alltag.

Nächster Kurs:
07. Dezember 2024
Weitere Infos auf unserer Webseite



PAPIER



Master Cutting

Keine Angst vor scharfen Messern. In diesem Kurs lernst du mit Cutter und Skalpell richtig und effizient Papier zu schneiden, überall dort, wo du mit Schere und Plotter nicht mehr richtig hinkommst. Lerne komplexe Formen, Innenräume und Kanten zu schneiden und den sicheren Umgang mit dem Schneidewerkzeug.

Nächster Kurs:
20. Januar 2024
Weitere Infos auf unserer Webseite



PAPIER



Hefte- und Bücher binden




Kleine Notizhefte- und Bücher sind individuelle Begleiter in denen wir Ideen, Pläne, Entwürfe, Gedanken und Träume festhalten. In diesem Kurs kannst du verschiedene Techniken des Heftes- und Bücherbindens kennenlernen und wie man Hefteinband und Innenleben auf vielfältige, kreative Weise gestalten kann.

Nächster Kurs:
9. November 2024
Weitere Infos auf unserer Webseite



PAPIER



Watercolor Sketching Basic

In diesem Kurs lernst du ganz spielerisch und unkonventionell ganz verschiedene Motive zu skizzieren. Mit einfachen Übungen in einem Skizzenbuch entwickelst du deinen ganz individuellen Zeichnungsstil. Mit Finelinern und Aquarellfarbe entfesselst du deine Kreativität und es gelingen dir einzigartige Werke.

Nächster Kurs:
13. Januar 2024
Weitere Infos auf unserer Webseite





Sketching Aufbau

Watercolor Sketching macht dir richtig Spass und das Skizzenbuch ist unterwegs schon ganz oft dein Begleiter. In diesem Kurs lernst du, coole Kompositionen für dein Skizzenbuch und wie du deine Motive gekonnt in Szene setzen kannst. Wir zeigen dir einige Tipps und Tricks, um blebte Szenen zu sketchen und wie du mit deinem Skizzenbuch coole Geschichten erzählen kannst.

Nächster Kurs:
27. Januar 2024
Weitere Infos auf unserer Webseite





Perspektive ganz easy

Watercolor Sketching ist richtig cool unterwegs und auf Reisen. Besonders eine Stadt oder eine schöne Ortschaft bieten besonders tolle Motive. Wenn nur die vielen Strassenzüge und Häuser mit ihren Perspektiven nicht wären. In diesem Kurs zeigen wir dir Tipps und Tricks, wie du ganz easy das Zeichnen von Perspektiven lernen kannst.

Nächster Kurs:
10. März 2024
Weitere Infos auf unserer Webseite





Städtli Sketching in...

In diesem Kurs bist du draussen unterwegs und lässt dich vom Charme der kleinen Städtchen inspirieren. Mit Skizzenblock und Wasserfarbe hältst du die Szenerien in einer kleinen Stadt fest. Mit einfachen Übungen tastest du dich zeichnerisch an die Gebäude, die Häuser und die Menschen und hältst das muntere Treiben in deinem Skizzenbuch fest.

Nächste Kurse:

28. April 2024, Rapperswil

20. Mai 2024, Luzern

22. Juni 2024, Zug

7. September, Bremgarten





Sommer Sketching

In dieser Sommer Workshopwoche lernst du mit ganz viel Spass alle Feinheiten des Watercolor Sketchings kennen. Bei schönem Wetter sind wir draussen unterwegs uns sketchen Land und Leute, im Kaffee, am See oder in der City. Skizzenbuch und Aquarellkasten sind unsere ständigen Begleiter, denn spannende Motive gibt es überall. Nach dieser Woche hast du ein Skizzenbuch, das eine coole Geschichte erzählt und bestimmt auch in deinen Ferien im Reisegepäck ist.

Nächster Workshopwoche
15. bis 19. Juli 2024
Weitere Infos auf unserer Webseite



Workshopwoche



Aquarellfarben selber herstellen

Aus Pflanzen, Mineralien und Erdpigmenten lassen sich faszinierende Naturfarbstoffe herstellen. Lass dich verzaubern und tauche ein, in die faszinierende Welt der Farben. In diesem Kurs stellst du aus Naturfarbstoffen deine eigenen Aquarellfarben her. In kleinen Näpfen, die in einer Dose untergebracht sind, kannst du deine eigenen Farben überallhin mitnehmen und im Kurs natürlich gleich ausprobieren.

Nächster Kurs:
17. März 2024
Weitere Infos auf unserer Webseite





Aquarell Malen Grundkurs

In diesem Kurs lernst du ganz unterschiedliche Techniken des Aquarell Malens kennen. Du experimentierst mit Farben und einfachen Hilfsmitteln und mit den richtigen Tipps und Tricks gelingen dir effektvolle und ausdrucksstarke Aquarell-Bilder. Einfach ausprobieren und dabei Spass haben. Für diesen Kurs sind keine Vorkenntnisse nötig.

Nächster Kurs:
20. Januar 2024
Weitere Infos auf unserer Webseite



MALEN & ZEICHNEN



Aquarell Miniaturen

Klein aber oh ho sind die fantastischen Miniaturbilder, die wir in diesem Kurs kreieren. Mit wasservermalbaren Aquarellstiften malen wir winzige Motive, die nicht grösser sind als ein 5 Frankenstück. Mit einige Tipps und Tricks, lernst du Landschaften und Gegenstände zu vereinfachen und die Farben wirkungsvoll anzulegen. Einfach ganz zauberhaft in einem kleinen Skizzenbuch oder auch für Grüsse zum Verschenken.

Nächster Kurs:
31. August 2024
Weitere Infos auf unserer Webseite






Aquarell Malen Amazing Animals

In diesem Kurs sketchen wir wilde Kreaturen, schräge Vögel, fantastische Dschungeltiere und fröhliche Tiere vom Bauernhof. du lernst auf spielerische unkonventionelle Weise, wie du jedes Tier skizzieren kannst und ihm mit deinem Zeichnungsstil einen ganz besonderen Charakter verleihst. Mit Aquarellfarben, kolorierst du deine Zeichnungen und verwandelst deinen Tierskizzen eine einzigartige amazing Animals.

Nächster Kurs:
1. Juni 2024
Weitere Infos auf unserer Webseite



MALEN & ZEICHNEN



Aquarell ganz zauberhaft

In diesem Kurs verwendest du Aquarell- und Perlglanzfarben ganz anders als gewohnt. Mit der Lasurtechnik malst du zarte Farbschichten übereinander. Du gestaltest monochrome Werke mit nur einer Farbe, die eine zarte und transparente Wirkung haben. Ergänzend dazu, kannst du deinem Bild mit einem Hauch von Perlglanzfarbe einen magischen Schimmer verleihen. Oder du legst viele Farbschichten übereinander und bringst die Farben auf deinem Werk zum Leuchten. Aquarell ganz zauberhaft.

Nächster Kurs:

25. Mai 2024

Weitere Infos auf unserer Webseite





Loose Flowers

Loose Flowers ist Magie mit Aquarellfarbe und Pinsel. Ohne langes Vorzeichnen zauberst du wunderschöne Aquarellblumen. Mit einer einfachen Pinseltechnik feinen Lasuren und wunderschönen Farbkombinationen, gelingen dir spektakuläre Blumenarrangements und zauberhafte Kränze. Einfach bezaubernd für schöne Karten, Tags und Etiketten oder für blumiges Geschenkpapier.

Nächster Kurs:
1. September 2024
Weitere Infos auf unserer Webseite





Boho Minimal Art

Du magst schlichte, reduzierte Motive, einfache Formen und gedeckte, zarte Farbtöne, dann ist dieser Kurs genau das richtige für dich. Mit wenigen Strichen und klaren Linien vereinfachst du deine Motive und kombinierst sie mit klaren Formen, die mit Aquarellfarbe gemalt sind. Mystische Bohemian Motive werden aufs Minimum reduziert und bekommen einen ganz eigenen Zauber. Deine Bilder kannst du als wunderschöne Wanddekoration verwenden.

Nächster Kurs:
23. März 2024
Weitere Infos auf unserer Webseite





Manga Zeichnen

Tauchst du mit uns in die Welt der Mangas ein? "Manga" ist der japanische Begriff für Comics. In diesem Kurs zeigen wir dir viele Tipps und Tricks zum Zeichnen deiner eigenen Manga-Figuren. Nicht nur Gesichter, Frisuren oder Kleidung, nein auch das Colorieren, Farbübergänge und Schattierungen werden dir Schritt-für-Schritt erklärt.

Nächster Kurs:
1. Juni 2024
Weitere Infos auf unserer Webseite



Zentangle Basic

Die Zentangle®-Methode ist eine leicht zu erlernende, entspannende und unterhaltsame Methode, um durch das Zeichnen strukturierter Muster schöne Bilder zu schaffen. Warum ist Zentangle so einfach zu erlernen? Man befolgt einfach die Schritte! Wenn wir Tangles lernen und mit ihnen vertraut werden, werden die Möglichkeiten, Muster und Kompositionen zu erkunden, grenzenlos. Du kannst alles zeichnen, wenn du dich auf einen Strich auf einmal konzentrierst. Folge einfach den Schritten und genieße das Tangle.

Nächster Kurs:
20. April 2024
Weitere Infos auf unserer Webseite





Funny Doodles

Du erinnerst dich bestimmt an deine Schulzeit...
Als dir langweilig war, entstanden an den Rändern deiner Blätter und Hefter kleine Zeichnungen. Genau diese Zeichnungen sind Doodles. Doodles werden in der deutschen Sprache als Kritzeleien übersetzt. Doch Schlussendlich sind Doodles keine Kritzeleien, sondern wunderschöne Kunstwerke. Ein unperfektes perfektes, von Hand gezeichnetes Bild. Und jeder kann doodlen, auch du!

Nächster Kurs:
29. Juni 2024
Weitere Infos auf unserer Webseite






Vom Handy aufs Werkstück

Mit einer Foto-App bearbeitest du dein Lieblingsfoto gleich auf dem Handy oder Tablet. Ganz nach Belieben experimentierst du mit Filtern, Effekten, Masken und Überblendungen und kreierst ein kunstvolles Motiv. Anschliessend druckst du dein Motiv aus und überträgst es mit der Transfertechnik auf dein Werkstück. Mit dieser Technik lässt sich ein Bild auf viele unterschiedliche Untergründe übertragen.

Nächster Kurs:
25. Mai 2024
Weitere Infos auf unserer Webseite



DRUCKEN



Wir machen Blau Cyanotypie

Die Cyanotypie auch Blue- oder Solar-Print genannt, ist eine alte Edeldrucktechnik. Mit Hilfe des Sonnenlichts wird lichtempfindliches Aquarellpapier belichtet und es entstehen einzigartige Fotodrucke in Blautönen. Die Technik der Cyanotypie bietet vielfältige Gestaltungsmöglichkeiten. Es lassen sich z.B. Pflanzen, Zeichnungen, Letterings, Scherenschnitte und viele weitere Motive aufs Papier übertragen. In diesem Kurs kannst du mit dem Sonnenlicht experimentieren und ein blaues Wunder erleben.

Nächster Kurs:
13. April 2024
Weitere Infos auf unserer Webseite



DRUCKEN



Mixed Media Art Journal

Dieser Kurs ist perfekt für alle, die nach Herzenslust kreativ sein möchten. Im Mixed Media Art Journal kannst du ganz unterschiedliche Gestaltungstechniken ausprobieren und kombinieren. In diesem Workshop kannst du Zeichnen, Skizzieren, Malen, Schreiben, Collagieren, Stempeln usw. und so dein ganz individuelles Art Journal gestalten. Du experimentierst beim Gestalten mit Papier, Farbe, Stiften, Markern, kombinierst alle Techniken und schaffst so ein einzigartiges Kunstwerk, dass du immer wieder gerne anschaust.

Nächster Kurs:
3. Februar 2024
Weitere Infos auf unserer Webseite



MIXED MEDIA



Sommer Mixed Media

In dieser Sommer Workshopwoche Mixed Media kannst du eine Woche lang nach Herzenslust verschiedene Gestaltungstechniken ausprobieren und ein einzigartiges Art Journal gestalten. Jeden Tag bekommst du kreative Inputs in Gestaltungstechniken wie Zeichnen, Skizzieren, Malen, Schreiben, Collagieren, Stempeln, Acrylmalen, Schablonieren, Drucken und Gestalten mit Papier.

In dieser Woche kannst du deine Kreativität entfesseln und ein einzigartiges, ganz persönliches Art Journal gestalten.

Nächste Workshopwoche:
12. bis 16. August 2024
Weitere Infos auf unserer Webseite



WORKSHOPWOCHE



Einladung zum Träumen Visionboard

In unserer Fantasie finden alle unsere Ideen und Träume ihren Anfang. Egal ob wir es Visionboard oder Dreamboard nennen, es ist ein grandioses Tool, um uns beim verwirklichen unserer Träume zu unterstützen.

In dem wir unsere Träume visualisieren, erhöhen wir die Chance, dass wir sie auch verwirklichen. Mit einem Visionboard rufen wir uns unsere Träume und Wünsche täglich in die Erinnerung zurück. In diesem Kurs gibst du deinen Wünschen Raum und gestaltest dein Visionboard.

Nächster Kurs:
4. Februar 2024
Weitere Infos auf unserer Webseite



MIXED MEDIA



Kreativ Brunch

Bei uns ist nicht nur ein feiner Sonntagsbrunch auf dem Tisch, sondern auch alle möglichen Materialien, damit du nach Herzenslust mit anderen zusammen kreativ sein kannst. Beim gemütlichen Brunch bekommst du kleine kreative Inputs, damit du dann gleich selber loslegen und gestalten kannst. Wir arbeiten mit Papieren, Handletteringstiften, Aquarellfarben, Stempel und Stickern, Tapes, Stanzern und weiteren Gestaltungsmaterialien.

Nächste Brunchdaten:

10. Dezember 2023

21. Januar 2024

11. Februar 2024



BRUNCH



Atelier-Zmorge

Was gibt es schöneres als mit einem gemütlichen Frühstück in den Tag zu starten. Bei uns am grossen Tisch, genießt du in gemütlicher Runde den Atelier-Zmorge. Nach einem kurzen Input in unser Gestaltungsthema, kannst du selber kreativ werden und nach Herzenslust gestalten. Wir werden bei jedem Zmorge ein anders Thema haben und schöne Dinge, wie Kärtchen, Ideen für Tischdekorationen oder kleine Geschenke gestalten.

Nächste Zmorgedaten:

13. Dezember 2023

24. Januar 2024

28. Februar 2024



ZMORGE



Adobe Illustrator

Du möchtest professionelle Layoutprojekte, anspruchsvolle Grafiken, Logos und Illustrationen realisieren oder deine kreativen Werke digital weiterbearbeiten? Dann bist du in diesem Adobe Illustrator Basic Kurs genau richtig. Du lernst die Funktionen und Werkzeuge von Adobe Illustrator kennen und wie ein Ebenen-Programm funktioniert. Anhand praktischer Übungen lernst du wie man eine Vektorgrafik erstellt. Zudem erfährst du wie man Printmedien erstellt und professionell layoutet.

Nächste Kurse:

6. und 7. April 2024

Weitere Infos auf unserer Webseite





Was dein Handy alles kann

Handys sind kleine Computer, die richtig viel können. Die unzähligen Möglichkeiten und Funktionen, welche uns ein Smartphone bietet werfen aber oft auch viele Fragen auf. In diesem Kurs lernst du in gemütlicher Atmosphäre, wie du dein Handy einrichten und auf Deine Bedürfnisse anpassen kannst. Du lernst alle wichtigen Funktionen kennen, um dein Handy im Alltag optimal zu nutzen und einzusetzen kannst. Der Kurs findet in Kleingruppen statt.

Nächste Kurse:

iOS / iPhone, 7. Februar 2024

Android (z.B. Samsung), 14. Februar 2024

Weitere Infos auf unserer Webseite





Verblüffende Handyfotos

Du hältst schönen Momente gerne fest und tust dies mit der Kamera, die du immer dabei hast - mit deiner Handykamera. In diesem Kurs zeigen wir dir coole Tipps und Tricks, wie du das Beste aus deiner Handykamera herausholen- und verblüffende Fotos machen kannst. Anschliessend kannst du deine Bilder gleich bearbeiten und ausprobieren, was die Foto App auf deinem Handy alles kann.

Nächste Kurse:

iOS / iPhone, 1. März 2024

Android (z.B. Samsung), 15. März 2024

Weitere Infos auf unserer Webseite





Lerne deine Kamera kennen

Du willst deine Kamera noch besser nutzen können und deine Fotografie-Kenntnisse weiter vertiefen? Dann ist dieser Workshop genau richtig für dich! In praktischen Übungen kannst du gleich alles ausprobieren und erhältst Tipps, um Deine Bilder weiter zu verbessern. Der Workshop findet im kleinen Rahmen statt und bietet so genügend Platz, um auf individuelle Fragen und Anliegen einzugehen.

Nächster Kurs:
In Planung
Weitere Infos auf unserer Webseite



FOTOGRAFIE



Schwarz/Weiss Fotografie

In diesem Workshop fotografieren wir mit der Digital-Kamera, welche wir speziell für Schwarz-/Weiss Fotografie einstellen. In der näheren Umgebung gibt es unzählige fotografische Motive. Der Workshop findet im kleinen Rahmen statt und bietet so genügend Platz, um auf individuelle Fragen und Anliegen einzugehen.

Nächster Kurs:
In Planung
Weitere Infos auf unserer Webseite



FOTOGRAFIE



Portraits Schwarz/Weiss

Schwarz-Weiss Fotografie liegt voll im Trend. Gerade weil alles rund herum nicht farbig und leuchtend genug sein kann, erscheint die Reduktion auf schwarz-Weiss als etwas besonders und hat einen künstlerischen Touch. In diesem Workshop fotografieren wir mit der Digital-Kamera, welche wir aber speziell für Schwarz-/Weiss Fotografie einstellen.

Nächster Kurs:
In Planung
Weitere Infos auf unserer Webseite



FOTOGRAFIE



Mystische Waldlandschaft

Gemeinsam streifen wir durch den Wald entlang der Sihl auf der Suche nach spannenden und mystischen Fotomotiven. Du lernst Motive zu erkennen, das Bild zu gestalten und die Kamera für schwierige Lichtsituationen einzustellen. Dabei wird dein Auge für den Blick in die Weite aber auch für kleine Details geschult.

Nächster Kurs:
In Planung
Weitere Infos auf unserer Webseite



FOTOGRAFIE



Modern City

Das Quartier Zürich West zeigt ein spannendes Bild einer modernen Stadt, Architektur, Verkehr, Lifestyle. Aus spannenden Perspektiven kann man diesen Teil der Stadt immer wieder neu entdecken. Du lernst Motive zu entdecken, Bilder zu gestalten und spannende Perspektiven zu finden. Du schulst deine Augen, um Linien und Formen zu sehen.

Nächster Kurs:
In Planung
Weitere Infos auf unserer Webseite



FOTOGRAFIE



Dreikönigs Bullet Journal

Bei Kaffee, Dreikönigskuchen und mit Bulletjournal starten wir ins neue Jahr. In gemütlicher Runde gestalten wir gemeinsam die Seiten unseres Bulletjournal und tauschen Ideen für Bucketlisten, Keys, Wochen- und Monatsübersichten und viele weitere Inhalte in unserem Bulletjournal aus. Mit Handlettering, Papier, Buntstiften, Collagentechnik, Stickern, Washitapes und weiteren Dingen kreieren wir tolle Seiten in unserem Bulletjournal.

Nächster Kurs:
6. Januar 2024
Weitere Infos auf unserer Webseite



SAISONALE KURSE



Frühling für die Sinne

Im Frühling erwachen wieder alle Sinne. Es ist die Zeit für Frühlings- und Osterdekoration mit Blüten und schönen Farben. Am ersten Abend formst du mit zarten Blüten, Blumen und Seidenpapier eine schöne Schale. Am zweiten Abend färbst du deine Ostereier nach einer alten Technik auf eine ganz natürliche Art und Weise. Dazu verwenden wir ausschliesslich Farbstoffe aus der Natur. In Kombination holst du dir mit dieser zauberhaften Osterdekoration gleich den Frühling auf den Tisch.

Nächster Kurs:
5. und 12. März 2024
Weitere Infos auf unserer Webseite



SAISONALE KURSE



Weihnachts- Lettering

Draussen ist es kalt und vielleicht rieseln schon die ersten Flocken. Was gibt es da schöneres als in gemütlicher Runde zu Lettern und sich auf die Weihnachtstage einzustimmen. Ob Weihnachtskarten, Geschenkpapier, Päckchen-Tags, Deko oder Weihnachtskugeln, mit Handlettering lassen sich wunderschöne Weihnachtsgoodies mit ganz persönlicher Note zaubern.


Nächster Kurs:
30. November 2024
Weitere Infos auf unserer Webseite





Online Lernen & gestalten

Kennst du unsere paperARTist-Academy schon?
Ganz bequem von Zuhause aus lernen und
gestalten, in deinem eigenen Tempo.
Unsere Gestaltungstechniken wie z.B. Zeichnen,
Handelettering, Kalligraphie, Fotografie,
Grafikdesign, Aquarell Malen, Sketching,
und vieles mehr findest du als Lernfilme
von jeweils 90 Minuten auf unserer
Lernplattform.






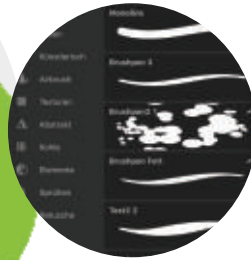
Intensivkurse & Lehrgang Gestaltung

Diese online Intensivkurse sind für alle geeignet, die etwas intensiver in ein gestalterisches Thema eintauchen möchten oder als Ergänzungskurse zu unserem Lehrgang Gestaltung gedacht.

Unser Lehrgang Gestaltung ist eine umfassende Weiterbildung in 6 Modulen in den Bereichen, Zeichnen, Illustrieren, Mustergestaltung, Aquarell Malen, Koloration, Farbgebung, Handlettering, Kalligraphie, Schriftzeichnen, Fotografie, Bildgestaltung, Grafisches Gestalten, Layoute, Gestaltungskonzepte, Planung, Präsentation und weitere.

Der Lehrgang kann mit einem Zertifikat abgeschlossen werden.

ACADEMY



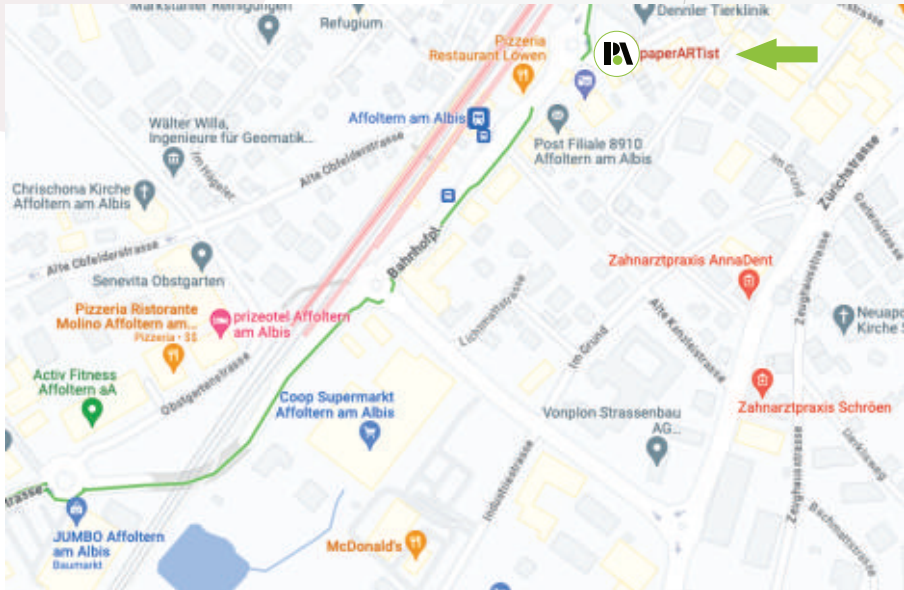
So findest du unsere Academy

Auf unserer Lernplattform findest du alle Infos und die Anmelde-möglichkeiten für den Lehrgang Gestaltung. Scanne dazu einfach den QR-Code oder klicke auf den Academy-Button auf unserer Webseite www.paperartist.ch.



ACADEMY

So findest Du paperARTist



Obere Bahnhofstrasse 21, 8910 Affoltern am Albis
+41 55 55 66 77 5, nachricht@paperartist.ch, paperartist.ch

Entfessele
deine
Kreativität

